

「住むほどに愛着が湧く」

木の温もりを詰めこんだリフォーム

元のお家の個性や良さを残しつつ、キッチンや玄関、居室や水廻り設備などを「今」の暮らしに合わせてアップデート。各所に木材を使った職人作りの建具などを配し、正にオンリーワンの愛着湧く一戸建となりました。

■一戸建て ・築年数/35年 ・工期/2ヶ月

Before



①



①

外構

リフォーム内容

外壁・屋根補修、玄関ポーチと段差を解除→木製デッキ新設など

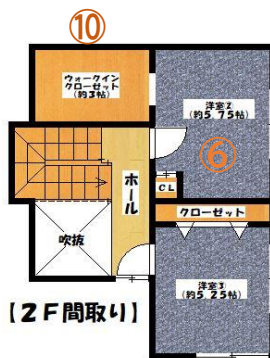
After

Before



4LDK+納戸
↓
3LDK+ウォークインCL
+アイランド作業台

After



※手書きの為、現況と相違がある場合には現況優先とします。

Before



リビング・ダイニング

リフォーム内容

無垢調フローリング・クロス張替、暖房、
居室出入口変更、照明設置など



After

Before



キッチン

リフォーム内容

アイランド作業台新設、システムキッチン新設、
収納増設など



After

Before



エントランス

リフォーム内容

木調の断熱ドア交換、シューズクローク、
パンチングボード新設など



After

Before



⑤

エントランスホール

リフォーム内容

各所塗装張替、照明設置など

After

Before



⑥


洋室

リフォーム内容

和室から洋室へ変更、無垢調フローリング・クロス張替、CL新設など

After

Before



⑦

バス

リフォーム内容

ユニットバス→追炊き機能付のシステムバス

After

Before



8



After

シャンプードレッサー


リフォーム内容

木調の断熱ドア交換、シューズクローク、
パンチングボード新設など

Before



9



After

トイレ

リフォーム内容

節水型シャワートイレに交換、アクセントクロス
張替など

ウォークインクローゼット

リフォーム内容

納戸を閉じて洋室側に大型収納創出

10



After

Renovated
House