

# 働くママにも優しい！KAJIRAKU RENOVATIONで 家事がラクになるお家！

1階の間取りを大幅に変更し、忙しいママたちに最適な家事動線に。

玄関からキッチン・洗面室・リビングまで、家事を効率的にこなすことができます。キッチンは人造大理石、背面収納、可動棚収納付き。対面カウンターはタイルで加工し華やかに、軽食もとれるようにワイドカウンターに変更しています。

外観部分は外壁を張替え、断熱材を新たに入れ替えています。劣化していたサッシも交換することで、リビングのストーブ1台でお家全体が温まる断熱性・気密性の高いお家になりました。

戸建 ・築年数/34年 ・工期/2ヶ月



Before



①

Kitchen

キッチン

リフォーム内容

キッチン交換、背面収納・側面壁撤去、クッションフロア交換、照明新設

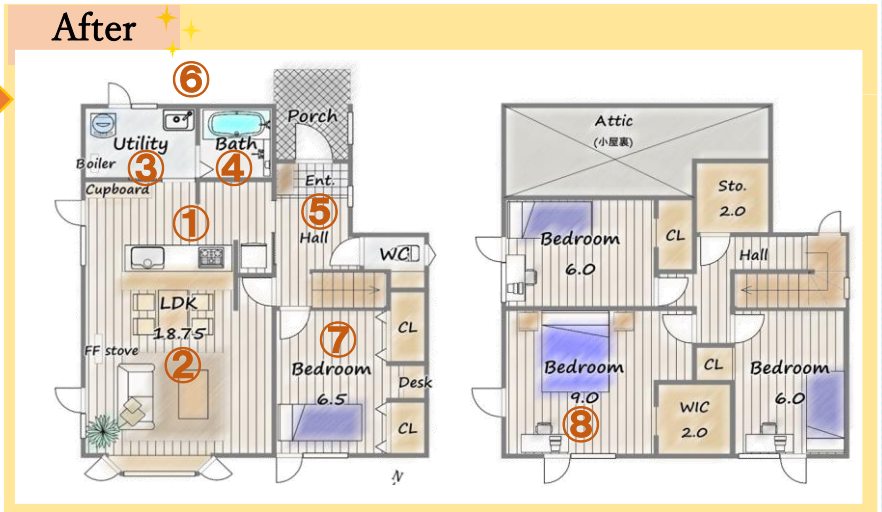
After



4LDK  
 1F: LDK17、和8  
 2F: 和10、洋6・6

↓

4SLDK  
 1F: LDK18.75、洋6.5  
 2F: 洋9・6・6、S2



Before



Living

リビング

リフォーム内容

フローリング張り替え、クロス張り替え、  
収納造作、サッシ交換



②

After

Before



Utility

洗面室

リフォーム内容

クロス張り替え、CF張り替え、洗面化粧台交換、  
建具交換



③

After

Before



Bathroom

浴室

リフォーム内容


お風呂新品交換



④

After

Before



## Entrance 玄関ホール

リフォーム内容

クロス張り替え、畳新品交換、建具交換、  
間仕切壁新設



After

⑤

Before



## External structure 外構

リフォーム内容

外壁張替・屋根塗装、塀撤去、アスファルト舗装



After

⑥

Before



## Changed floor plan 1F 和室→洋室

リフォーム内容

床張り替え、クロス張り替え、建具交換、  
照明新設、クローゼット造作



After

⑦



Before



8


Changed floor plan 2F  
和室→洋室

リフォーム内容

クロス張り替え、建具交換、クローゼット造作

After

Start a new life



Renovated House

