「暮らしやすさを追求！」
明るく開放的なLDK＆戸建並みの収納を備えたお家

吊り戸棚や側面の壁がある圧迫感のあるキッチンは、壁を撤去することで開放感をプラス。
カウンターもタイル加工を施し華やかなキッチンに。
リビング隣接の和室は洋室に変更し、ウォークインクローゼットを新設。収納たっぷりなので、物が増えても素敵に保てます。
ホワイトを基調に、建具やアクセントクロスはネイビーで統一し、ネイビーの色使いが映えるデザインに。
間接照明やニッチを取り入れ、おしゃれで心地よい空間に生まれ変わりました。

■マンション　・築年数/31年　・工 期/2ヶ月

Before

リビング

リフォーム内容

フローリング張り替え、クロス張り替え、収納造作、
ニッチ追加、間接照明設置、サッシ交換

Before

4LDK→
3LDK+S

After

Before

キッチン

リフォーム内容

キッチン交換、吊戸棚・側面壁撤去、
クッションフロア交換、照明新設

Before

和室→洋室

リフォーム内容

床張り替え、クロス張り替え、建具交換、
間仕切壁新設、照明新設、ウォークインクローゼット造作

Before



押入→ウォークインクローゼット

リフォーム内容

床張り替え、クロス張り替え、棚設置、照明新設

Before



玄関ホール

リフォーム内容

クロス張り替え、床張り替え、建具交換、間接照明設置、壁掛け鏡設置、下足入れ交換

Before



洗面室

リフォーム内容

クロス張り替え、床張り替え、洗面化粧台交換、建具交換

Before

浴室

リフォーム内容

お風呂新品交換

Renovated Mansion

Dining

View from the kitchen


Niche

Living


Room