空間リノベでキッチンまわりを劇的にスッキリ！

LDKの最奥にあった壁付けのキッチンを、リビング奥対面キッチン＋背面パントリーへ大胆に配置転換！
家族とのコミュニケーションも取りやすく、家事をしながら必要なモノにサッとアクセスできる間取りに♪
パントリーは扉の無いオープンタイプ！
可動棚も設置することで大きさの違う常温アイテムや冷蔵庫までを収納でき、キッチンの見た目もスッキリ♪
リビング～キッチンにかけてはダウンライト（天井埋め込み型）を取り付けることで、
更にお部屋をスッキリとおしゃれに演出しています♪
居室を新たに間仕切りし各室収納へ！
玄関も広げて開放的な空間とし収納も増やしています。
植木の生い茂ったお庭は伐採し駐車場を造成！ BBQやDIYなども楽しめる場所に生まれ変わりました♪

■戸建 ・築年数/36年 ・工 期/2ヶ月



キッチン

リフォーム内容

キッチン位置変更後、対面キッチン新設、パントリー新設

Before

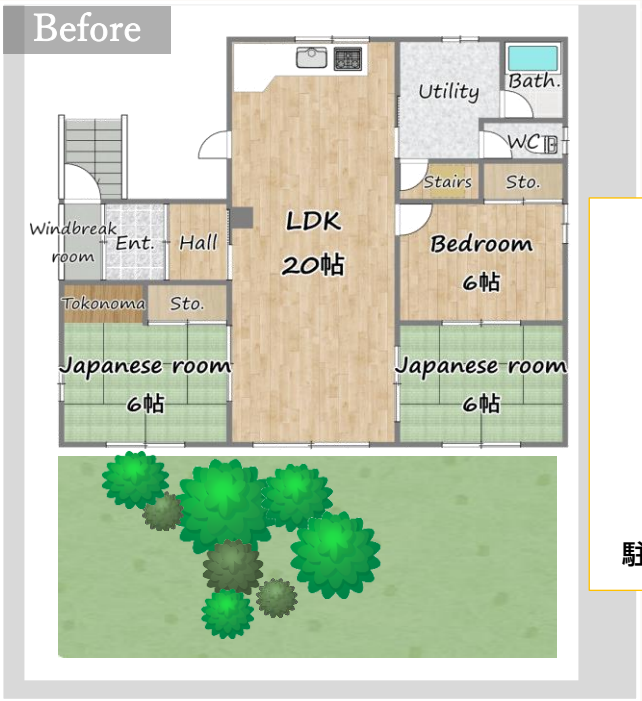

3LDK

3LDK
＋
パントリー
＋
玄関収納
＋
駐車場2台分造成

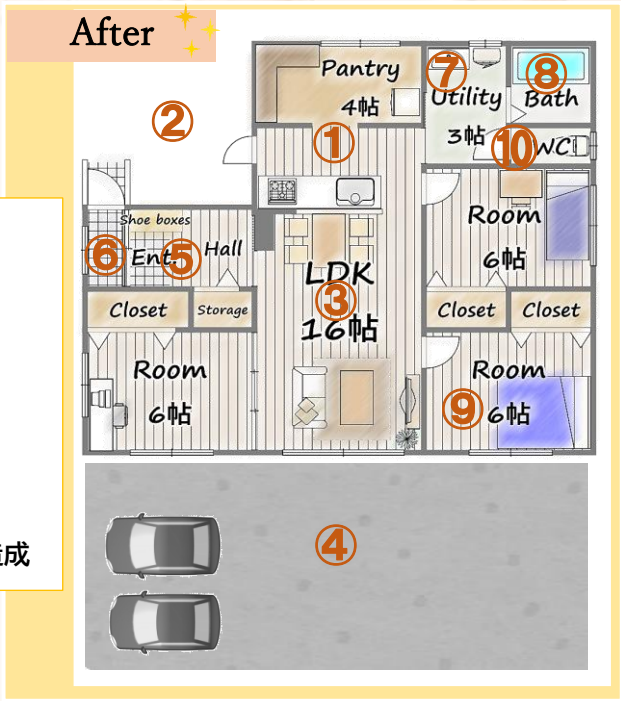

外装全般

リフォーム内容

外壁塗装(艶消し塗料仕様)、屋根塗装、
窓サッシ(複層ガラス)一部交換

リビング・ダイニング

リフォーム内容

天井・壁クロス貼替、床フローリング張替、
建具交換、ダウンライト新設

庭

リフォーム内容

駐車場(2台分)造成、植木伐採、整地





内玄関

リフォーム内容

土間貼替、仕切り位置変更、
シューズボックス新設、玄関クローゼット新設



外玄関

リフォーム内容

断熱ドア(引き戸タイプ)交換、
床タイル張替、モニターホン交換



ユーティリティ

リフォーム内容

シャンプドレッサー交換、ボイラー交換、
建具交換、床張替





浴室

リフォーム内容

システムバス交換



洋室

リフォーム内容

和室から洋室へ改装工事全般

Before

トイレ

リフォーム内容

シャワートイレ交換、床張替、建具交換、
窓サッシ交換

Renovated house

Kitchen

Pantry